

## Sistem automat satelit DVB-S2 cu panou de perete



### FlatSat Easy

Antenă automată prin satelit cu panou de perete, care are 10 sateliti salvati (Hot Bird, Astra 19 Astra 23 Astra 28, Eutelsat 5W, Astra 4, Thor, Hispasat, TURKSAT, Internet).

Antena poate fi combinata cu orice receptor sau TV satelit(nu sunt incluse).

Sistemul de siguranță închide antena în mod automat la pornirea motorului a vehiculului

Toate operațiunile sunt efectuate pe un simplu panou de perete prin intermediul a NUMAI!

2 taste.ON-OFF comută antena de pornire / oprire și începe căutarea pentru satelitul selectat;

Tasta SAT: este utilizat pentru a selecta unul din cei zece sateliti memorati. Afișaj integrat grafic cu LED-uri.

Unitate de control DVB-S2 HD

Alimentare: 12 V (10-15 Vdc)

Consum maxim: 3,2 A

Dimensiune: 136x198x62 mm

Greutate: 980 g



FULL HD

SMART




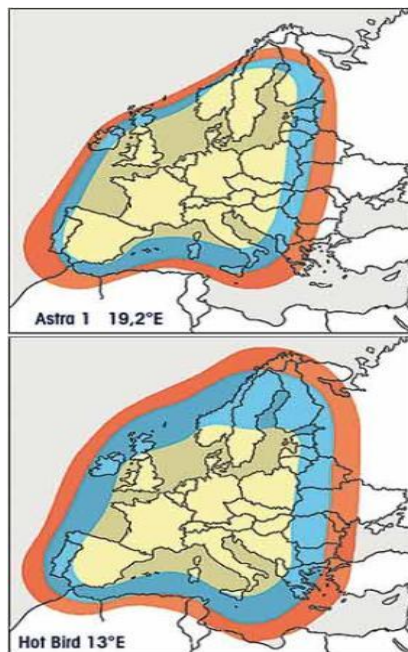
## Sistem automat satelit DVB-S2 cu panou de perete



### FlatSat Easy

Modell	Greutate	Art.-Nr.	Preț €
Flatsat Easy 50	8,8 kg	9942242	1.759,00
Flatsat Easy 65	10,5 kg	9942243	1.839,00
Flatsat Easy 85	11,6 kg	9942244	1.919,00
Flatsat Skew Easy 65	10,8 kg	9942241	2.189,00
Flatsat Skew Easy 85	11,6 kg	9942239	2.259,00
Flatsat Easy 85 Twin	10,5 kg	9942237	2.069,00
Flatsat Easy 65 Twin	12,0 kg	9942238	1.989,00


gama de recepție  
Flatsat Easy



FlatSat Easy 50 49 x 45,5 cm



FlatSat Easy 65 72 x 67 cm



FlatSat Easy 85 91 x 85 cm

## Sistem automat satelit DVB-S2 cu panou de perete



### FlatSat Classic Easy

HD automată antenă satelit cu panoul de control inteligent

Antenă automată prin satelit oferind panoul de control montat pe perete, cu 10 Sateliți stocate în memorie (Hot Bird, Astra 19, Astra 23, Astra 28, Eutelsat 5W, Astra, Thor, Hispasat, TURKSAT, Internet). Acesta poate fi utilizat împreună cu orice receptor Sat sau TV (nu este furnizat), cum ar fi: TNTSAT, FRANSAT, SKY, TivùSat, CANAL DIGITAAL, TV Vlaanderen canale prin satelit, BIS TELEVIZIUNE etc.

Noul panou de control inteligent (in curs de brevetare) vă permite să controlați antena folosind doar 2 chei:

Tasta ON-OFF comută antena și începe căutarea pentru satelitul selectat sau coboară antena și switch-off.

Tasta SAT este utilizată pentru a selecta unul dintre cele 10 sateliți stocate în memorie.

Acesta dispune de un ecran OLED capabil de a afișa toate sarcinile îndeplinite de antenă; ecranul se oprește automat la câteva secunde după finalizarea fiecărei sarcini. Sistem de siguranță cu închidere automată antenă de fiecare dată când este pornit motorul vehiculului

Unitate de control DVB-S2 HD

Alimentare: 12 V (10-15 Vdc)

Consum maxim: 3,2 A

Dimensiune: 136x198x62 mm

Greutate: 980 g



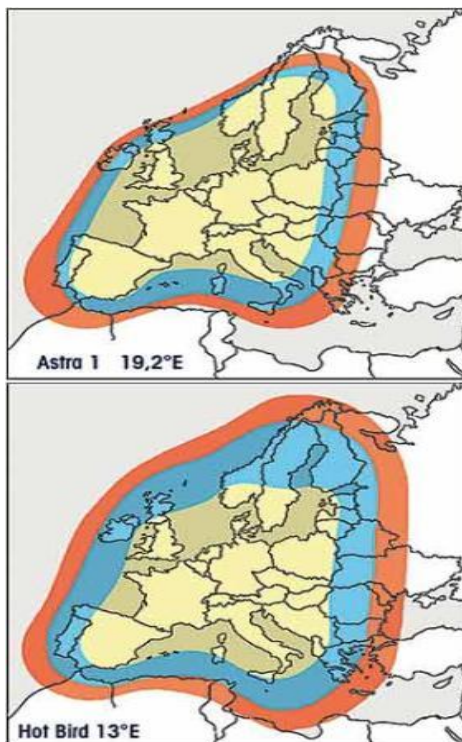
**Sistem automat satelit DVB-S2 cu panou de perete**




**FlatSat Classic Easy**

<b>Modell</b>	<b>Greutate</b>	<b>Art.-Nr.</b>	<b>Preț €</b>
Flatsat Classic Easy 65	9 kg	<b>9942245</b>	<b>1.739,00</b>
Flatsat Classic Easy 85	10,8 kg	<b>9942246</b>	<b>1.809,00</b>
Flatsat Classic Easy 65 Twin	9 kg	<b>9942247</b>	<b>1.889,00</b>
Flatsat Classic Easy 85 Twin	10,8 kg	<b>9942248</b>	<b>1.959,00</b>

gama de recepție  
Flatsat Easy



FlatSat Classic Easy 65 63,5 x 59 cm



FlatSat Classic Easy 85 85 x 78 cm

## Sistem automat satelit DVB-S2 cu TV

### FlatSat Elegance Smart SERIE

Tot ce trebuie să faceți este să porniți televizorul TELECO TY2 prin apăsarea tastei AUTO dedicat de pe telecomanda.FlatSat Elegance SMART (curs de brevetare) se va ocupa de tot restul: antena, caută satelitul transmite programul selectat, urmărește și trimite imaginile direct pe ecran.Toate în doar câteva secunde.Acesta poate fi operat în orice moment, prin intermediul telecomenzii.

Dacă vă decideți pentru a schimba canalul,FlatSat Elegance SMART verifică imediat care satelit acestui program este fiind transmise către și în mod automat urmărește antena de aceea este îndreptat la satelitul corect.

Dacă opriți televizorul apăsând tasta AUTO, antena este coborâtă în mod automat, iar sistemul este oprit.Pentru a vă face viața mai simplă, televizorul vine cu o listă de pre-memorate de programe favorite din țara dumneavoastră: lista poate să fie modificata după cum doriți.

Toți cei mai importanți sateliții sunt stocați în memorie: Astra 19, Hot Bird, Astra 23, Eutelsat 5W, Astra 4, Astra 28, Thor, Hispasat, Turksat, Internet.

Un sistem de siguranță mereu închide antena și oprește televizorul imediat ori de câte ori este pornit motorul vehiculului.Fiecare etapă de urmărire prin satelit și închidere este afișat pe ecranul televizorului.

Unitate de control DVB-S2 HD

Sursa de alimentare: 12 V (10-15 Vdc)


Max Consum: 3,2 A

Dimensiune: 19,8 x 6,2 x 13,6 cm

Greutate: 0,980 g

Sistemul include:

Antena ,unitate de control, TV LED



Consumul de energie pt "TELECO LED TV" 19 " / 22 " / 24 "




## Sistem automat satelit DVB-S2 cu TV




### FlatSat Elegance Smart SERIE

Modell	TV
Flatsat Elegance SMART 65+	LED TV 19"
Flatsat Elegance SMART 65+	LED TV 22"
Flatsat Elegance SMART 65+	LED TV 24"
Flatsat Elegance SMART 85+	LED TV 19"
Flatsat Elegance SMART 85+	LED TV 22"

Greutate	Art.-Nr.	Preț €
14,1 kg	9970075	2.379,00
14,3 kg	9942227	2.449,00
15,1 kg	9942228	2.459,00
15,2 kg	9955002	2.459,00
15,4 kg	9942231	2.539,00



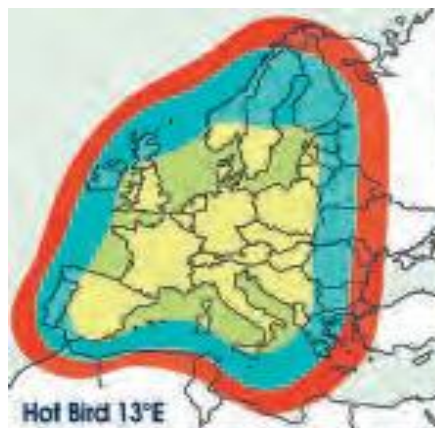
Flatsat Elegance SMART 65 72 x 67 cm



Flatsat Elegance SMART 85 91 x 85 cm



gama de recepție FlatSat Smart Serie



## Sistem automat satelit DVB-S2 cu TV

Contrastant, sclipitor  
Imagini cu televizoare LED!



### LED TV 16: 9

LED TV in format 16: 9 cu MPEG4 integrat DVB-T și DVB-S2 CI + receptor (tehnologie dual HD-card). Ideale pentru autorulote si rulote .



## Sistem automat satelit DVB-S2 cu TV



### Contrastant, sclipitor

Imagini cu televizoare LED!

Tip dispozitiv	LED TV TY2/19D	LED TV TY2/22D	LED TV TY2/24
Dimensiune ecran (inci / cm)	19" (48 cm)	22" (56 cm)	24" (61 cm)
Dimensiuni fără suport (B x H x D) cm	46,0 x 29,1 x 5,3	52,6 X 33,1 x 5,4	58,2 x 36,2 x 5,4
Greutate fără suport (kg)	3,6	3,8	4,6
Clasa de eficiență energetică	B	B	C
Consumul de curent max. (Watt)	21,6 - 27,6	32,4 - 38,4	28,8 - 39,6
Consumul de energie în modul standby (Watt)	<0.5	<0.5	< 0.5
Tensiune de funcționare (Volt)	12 V DC/230 V AC	12 V DC/230 V AC	12 V DC/ 230 V AC
Rezoluție (pixeli)	1366 X 768	1920 x 1080	1920 x1080
Unghi de vizualizare H / V în grade	170/160	178/178	178/178
Timp de raspuns (ms)	5	8	12
Contrast	*1000:1	*1000:1	*1000:1
Luminozitate (cd / M1)	250	250	300
Echipament	DVD, Scart, 2 HDMI Audio-Out, PC-In Mini A/V, Mini YPbPr	DVD, Scart, 2 HDMI Audio-Out, PC-In Mini A/V, Mini YPbPr	Scart, 2 HDMI Audio-Out, PC-In Mini A/V, Mini YPbPr
Art.-Nr.	<b>9950288</b>	<b>9950208</b>	<b>9950209</b>
Preț	<b>€ 459,00</b>	<b>€ 529,00</b>	<b>€ 529,00</b>



### TS 8 - Telecomanda

Simplificată cu 8 taste.compatibila cu toate  
Tv-urile TELECO Ty2 & TH2 si cu antena automată  
ELEGANCE SMART si KOMFORT SMART  
Dimensiuni 4,5 x 2,0 x 18,5 cm, greutate 0.27 kg.

**9913108 € 24,95**



## Sistem automat satelit DVB-S2 cu panou de perete



### TeleSat SERIE

Antenă automată prin satelit cu panou de perete, Antena poate fi combinata cu orice receptor (neinclus în livrare).

Toți cei mai importanți sateliții sunt stocați în memorie: Astra 19, Hot Bird, Astra 23, Astra 4, Eutelsat 5W, Thor, Astra 28

Sistemul de siguranță închide antena în mod automat la pornirea motorului vehiculului

Toate operațiunile sunt efectuate pe un simplu panou de perete prin intermediul a 3 taste NUMAI!

Tasta SAT: Selectează satelitul și începe căutarea /Tasta coborâre /ON / OFF Tasta

Pentru a fi conectat la unitatea de control printr-un cablu lung 2 m

Unitate de control

- Alimentare 12V
- Max. Consumul 3.2 A
- Dimensiuni 198 x 62 x 136 mm (W x H x D)
- Greutate 780 g



unitate de control



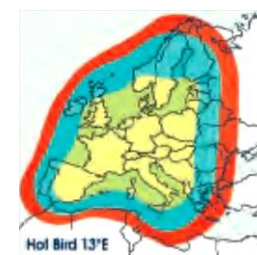
Panou de perete



Telesat 65 63,5 x 59 cm



Telesat 85 85 x 78 cm



<b>Telesat 65</b>	<b>9939498</b>	<b>1.479,00</b>
<b>Telesat 85</b>	<b>9939497</b>	<b>1.579,00</b>

### Sistem automat Internet satelit cu panou de perete

Cu noul INTERNET SAT, TELECO vă oferă posibilitatea de a utiliza, chiar și din autorulota dvs, toate serviciile oferite pe banda largă bidirecțională Astra 2 Conectare prin ASTRA 23.5 ° satelit est.

Acest lucru înseamnă că puteți naviga pe net, să primiți și trimiteți e-mail-uri, dar, de asemenea, puteți utiliza o linie telefonică, cu telefonul mobil.

Interactiv LNB (LNB) este utilizat pentru recepționarea și transmiterea semnalelor telefonice și internet, în timp ce al doilea LNB (nu interactiv) recepționează programe TV transmise de la următoarele poziții prin satelit: Hot Bird, Astra 19, Eutelsat 5W, Astra 4, Astra 28, Thor.

Modemul IP conectează PC-ul la Internet Sistem Sat.

INTERNET SAT vă oferă avantajul mare de navigarea pe net și, în același timp, pentru a viziona programe TV transmise de către oricare dintre ASTRA 19 ° est sau ASTRA 28 ° est numai.

În cazul în care doriți să urmăriți programe TV transmise de un alt satelit, trebuie doar să selectați satelitul dorit (de ex. Hot Bird) de pe panoul de control de perete și în câteva momente, Magic Sat va muta antena.

notă:

1) Pentru a utiliza servicii de Internet, aveți nevoie de un contract cu un furnizor de acces pentru servicii de ASTRA2Connect ([www.ses-broadband.com/10336470/wheretobuy](http://www.ses-broadband.com/10336470/wheretobuy))

2) Serviciile ASTRA2Connect sunt garantate în amprenta Astra 23,5 °.



**INTERNET SAT 85**  
**INTERNET SAT 85 Twin**

91 x 85 cm

**INTERNET SAT 85**  
**INTERNET SAT 85 Twin**

**9942234 3.249,00**  
**9942233 3.399,00**

## Sisteme semi-automate SAT

### MOTOSAT DIGIMATIC



MOTOSAT DIGIMATIC este un sistem semi automat antena de satelit cu un motor de 12 V electric care face mai ușoara ridicarea și coborîrea antenei, ceea ce face urmărirea satelitului mai rapid.

Întregul mecanism electronic a fost încorporat într-un buton de control ergonomic, cu două butoane care permit utilizatorului pentru a ridica și coborî antena așa cum se dorește. De asemenea, încorporat pe butonul de comandă este un Display 2 cifre, care oferă informații instantanee despre unghiul antenei. MotoSat Digimatic are, de asemenea, un microprocesor care poate salva unghiul de ultima folosire a antenei, ceea ce face operarea de urmărire extrem simplă.

Modell	lungimea catargului	Greutate	Art.-Nr.	Preț €
<b>MotoSat Digimatic 65</b>	52 cm	8,0 kg	<b>9942108</b>	<b>€ 879,00</b>
<b>MotoSat Digimatic 85</b>	52 cm	10,2 kg	<b>9942109</b>	<b>€ 959,00</b>
<b>MotoSat Digimatic SM 65</b>	33 cm	8,0 kg	<b>9942154</b>	<b>€ 879,00</b>
<b>MotoSat Digimatic SM 85</b>	33 cm	10,2 kg	<b>9942155</b>	<b>€ 959,00</b>



Acest model dispune de un DSF 80/ E unitate digitală de urmărire cu beeper și indicator de semnal indicator LED benzi.



catarg scurt  
33 cm



catarg lung  
52 cm



MOTOSAT DIGIMATIC SM 65:  
63,5 x 59 cm



MOTOSAT DIGIMATIC SM 85:  
85 x 78 cm

## Sisteme semi-automate SAT

### MOTOSAT



MOTOSAT este un sistem semi automat antena de satelit cu un motor de 12 V electric care face mai ușoara ridicarea și coborîrea antenei, ceea ce face urmărirea satelitului mai rapid.

Întregul mecanism electronic a fost încorporat într-un buton de control ergonomic, cu două butoane care permit utilizatorului pentru a ridica și coborî antena așa cum se dorește. De asemenea, încorporat pe butonul de comandă este un Display 2 cifre, care oferă informații instantanee despre unghiul antenei MotoSat are, de asemenea, un microprocesor care poate salva unghiul de ultima folosire a antenei, ceea ce face operarea de urmărire extrem simplă.

Modell	lungimea catargului	Greutate	Art.-Nr.	Preț €
Motosat 65	52 cm	8,0 kg	9901438	€ 669,00
MotoSat 85	52 cm	10,2 kg	9942156	€ 739,00
MotoSat SM 65	33 cm	8,0 kg	9942157	€ 669,00
MotoSat SM 85	33 cm	10,2 kg	9942161	€ 739,00



Este echipat cu Display 2 cifre, care oferă informații cu privire la unghiul antenei.




catarg scurt  
33 cm



catarg lung  
52 cm



MOTOSAT DIGIMATIC SM 65:  
63,5 x 59 cm



MOTOSAT DIGIMATIC SM 85:  
85 x 78 cm

## Sisteme manuale SAT

### Voyager



Sistemul Voyager SAT este un sistem manual prin satelit. Pentru a seta corect unghiul, este important ca vehiculul sa fie drept, în cazul în care nu este, trebuie să adăugați sau scădea unghiul vehiculului din antena. După setarea unghiului corect, trebuie doar să rotiți antena astfel încât acesta să fie orientată spre sud cu ajutorul catargului intern și pentru a optimiza poziționarea prin verificarea imaginii de pe ecranul televizorului.

Conținutul fiecărui set

- antena satelit pre montata cu catarg și cabluri de conectare
- Universal LNB
- Manual de instalare și operare

### Voyager Digimatic

Acest model este echipat cu DSF80 / E indicator digital cu înclinometru electronic, semnal sonor și display LED de afișare grafic cu bare

### Voyager G3

Acest model este echipat cu o scală de măsură pentru indicare manuală de satelit

Modell	DSF80 / E	dimensiuni pliat	Greutate	Art.-Nr.	Preț €
Voyager Digimatic 50	da	17 cm	ca. 6,8	<b>9939439</b>	<b>€ 599,00</b>
Voyager Digimatic 65	da	18 cm	ca. 9,2	<b>9939438</b>	<b>€ 649,00</b>
Voyager Digimatic 85	da	18 cm	ca. 11,4	<b>9939437</b>	<b>€ 729,00</b>
Voyager G3 50	nu	17 cm	ca. 6,8	<b>9942280</b>	<b>€ 379,00</b>
Voyager G3 65	nu	18 cm	ca. 9,2	<b>9942281</b>	<b>€ 439,00</b>
Voyager G3 85	nu	18 cm	ca. 11,4	<b>9942282</b>	<b>€ 509,00</b>





## Sisteme manuale SAT

## Accesorii



### DSF 80/E

Compatibil numai cu Sisteme de satelit  
Voyager Matic și Voyager DIGIMATIC

**9952702 € 219,00**



### DSF 80

Compatibil cu toate sistemele de satelit manuale

**9993861 € 169,00**



### opțiune Motosat

(Voyager G3 și Voyager Digimatic)  
actionare motor-mâner pentru Voyager.

**9939499 € 249,00**